

A fejezet megnevezése, székhelye:

XXXIII. Magyar Tudományos Akadémia
1051 Budapest, Széchenyi tér 9.

Irányító szerv:

MTA Titkársága
1051 Budapest, Nádor utca 7.

számszámjel

327064	1058	33	0300	040002	721900
PIR-törzsszám	Szektor	Fejezet	Cím/Alcím	AHIT azonosító	Szakágazat

A költségvetési szerv megnevezése, székhelye:


MTA Wigner Fizikai Kutatóközpont
1121 Budapest, Konkoly Thege Miklós út 29-33.

2019. évi elemi költségvetés

Az intézmény 2019. évi költségvetését jóváhagyom:



Bányász Péter
a szerv gazdasági vezetője



Lovász László
az MTA elnöke



Dr. Lévai Péter József
a szerv vezetője

Kelt: Budapest, 2018. év november hó 26. nap

Kelt: Budapest, 2018. év november hó 26. nap

Kapcsolattartó, ill. felvilágosítást nyújtó személy:

Bartalos Szilvia (név)
392-2222/3686 (telefon)

Az irányító szerv részéről ellenőrizte:

SZÉCSENYI SZILVIA (név)
411-6228 (telefon)

Kelt: Budapest, 2018. év. 11. hó. 26. nap

Tartalomjegyzék	
Szám	Úrlap megnevezés
01	K1-K8. Költségvetési kiadások
02	B1-B7. Költségvetési bevételek

Üres űrlapok jegyzéke	
Szám	Űrlap megnevezés

01 - K1-K8. Költségvetési kiadások			
#	Megnevezés	Eredeti előirányzat	
2	3	4	
01	Törvény szerinti illetmények, munkabérek (K1101)		1 824 876 000
03	Céljuttatás, projektpremium (K1103)		4 000 000
04	Készenléti, ügyeleti, helyettesítési díj, túlóra, túlszolgálat (K1104)		2 050 000
06	Jubileumi jutalom (K1106)		15 000 000
07	Béren kívüli juttatások (K1107)		38 000 000
09	Közlekedési költségértékelés (K1109)		5 000 000
10	Egyéb költségértékelések (K1110)		4 000 000
11	Lakhatási támogatások (K1111)		1 518 000
12	Szociális támogatások (K1112)		200 000
13	Foglalkoztatottak egyéb személyi juttatásai (K1113)		50 000 000
14	Foglalkoztatottak személyi juttatásai (=01+...+13) (K11)		1 944 644 000
16	Munkavégzésre irányuló egyéb jogviszonyban nem saját foglalkoztatottnak fizetett juttatások (K122)		50 000 000
17	Egyéb külső személyi juttatások (K123)		50 000 000
18	Külső személyi juttatások (=15+16+17) (K12)		100 000 000
19	Személyi juttatások (=14+18) (K1)		2 044 644 000
20	Munkaadókat terhelő járulékok és szociális hozzájárulási adó (K2)		304 807 000
21	Szakmai anyagok beszerzése (K311)		251 500 000
22	Üzemeltetési anyagok beszerzése (K312)		30 000 000
24	Készletbeszerzés (=21+22+23) (K31)		281 500 000
25	Informatikai szolgáltatások igénybevétele (K321)		29 564 000
26	Egyéb kommunikációs szolgáltatások (K322)		15 000 000
27	Kommunikációs szolgáltatások (=25+26) (K32)		44 564 000
28	Közüzemi díjak (K331)		514 772 000
30	Bérelti és lízing díjak (K333)		180 000 000
31	Karbantartási, kisjavítási szolgáltatások (K334)		60 000 000
32	Közvetített szolgáltatások (K335)		15 000 000
33	Szakmai tevékenységet segítő szolgáltatások (K336)		160 000 000
34	Egyéb szolgáltatások (K337)		172 000 000
35	Szolgáltatási kiadások (=28+...+34) (K33)		1 101 772 000
36	Kiküldetések kiadásai (K341)		184 946 000
37	Reklám- és propagandakiadások (K342)		500 000
38	Kiküldetések, reklám- és propagandakiadások (=36+37) (K34)		185 446 000
39	Működési célú előzetesen felszámított általános forgalmi adó (K351)		250 000 000
40	Fizetendő általános forgalmi adó (K352)		130 000 000
42	Egyéb pénzügyi műveletek kiadásai (K354)		15 000 000
43	Egyéb dologi kiadások (K355)		26 237 000
44	Különbféle befizetések és egyéb dologi kiadások (=39+...+43) (K35)		421 237 000
45	Dologi kiadások (=24+27+35+38+44) (K3)		2 034 519 000
72	Immateriális javak beszerzése, létesítése (K61)		5 000 000
74	Informatikai eszközök beszerzése, létesítése (K63)		140 000 000
75	Egyéb tárgyi eszközök beszerzése, létesítése (K64)		270 990 000
78	Beruházási célú előzetesen felszámított általános forgalmi adó (K67)		91 400 000

01 - K1-K8. Költségvetési kiadások		
#	Megnevezés	Eredeti előirányzat
2	3	4
79	Beruházások (=72+...+78) (K6)	507 390 000
80	Ingyen felújítás (K71)	21 000 000
82	Egyéb tárgyi eszközök felújítása (K73)	10 500 000
83	Felújítási célú előzetesen felszámított általános forgalmi adó (K74)	8 500 000
84	Felújítások (=80+...+83) (K7)	40 000 000
95	Költségvetési kiadások (=19+20+45+54+71+79+84+94) (K1-K8)	4 931 360 000

02 - B1-B7. Költségvetési bevételek		
#	Megnevezés	Eredeti előirányzat
2	3	4
12	Egyéb működési célú támogatások bevételei államháztartáson belülről (B16)	2 068 280 000
13	Működési célú támogatások államháztartáson belülről (=07+...+12) (B1)	2 068 280 000
18	Egyéb felhalmozási célú támogatások bevételei államháztartáson belülről (B25)	164 469 000
19	Felhalmozási célú támogatások államháztartáson belülről (=14+...+18) (B2)	164 469 000
34	Készletértékesítés ellenértéke (B401)	50 000 000
35	Szolgáltatások ellenértéke (B402)	1 329 987 000
36	Közvetített szolgáltatások ellenértéke (B403)	68 000 000
39	Kiszámlázott általános forgalmi adó (B406)	350 163 000
40	Általános forgalmi adó visszatérítése (B407)	67 000 000
45	Más egyéb pénzügyi műveletek bevételei (B4092)	6 612 000
46	Egyéb pénzügyi műveletek bevételei (=44+45) (B409)	6 612 000
48	Egyéb működési bevételek (B411)	4 497 000
49	Működési bevételek (=34+...+40+43+46+...+48) (B4)	1 876 259 000
60	Egyéb működési célú átvett pénzeszközök (B65)	822 352 000
61	Működési célú átvett pénzeszközök (=56+...+60) (B6)	822 352 000
68	Költségvetési bevételek (=13+19+33+49+55+61+67) (B1-B7)	4 931 360 000

Ügyiratszám	Tárgy	Létszám (L6)	Személyi juttatások (K1)	Munkaadókat terhelő járulékok és szociális hozzájárulási adó (K2)	Dologi kiadások (K3)	Ellátottak pénzbeli juttatásai (K4)	Egyéb működési célú kiadások (K5)	Beruházások (K6)	Felújítások (K7)	Egyéb felhalmozási célú kiadások (K8)	KÖLTSÉG-VETÉSI KIADÁSOK (K1-K8)	Működési célú támogatások államháztartáson belülről (B1)	Felhalmozási célú támogatások államháztartáson belülről (B2)	Közvetlen bevételek (B3)	Működési bevételek (B4)	Felhalmozási bevételek (B5)	Működési célú átvett pénzeszközök (B6)	Felhalmozási célú átvett pénzeszközök (B7)	KÖLTSÉG-VETÉSI BEVÉTELEK (B1-B7)	Központi, irányító szervi támogatás (B816)	KÖLTSÉG-VETÉSI BEVÉTELEK (B1-B8)	
000/2018.	Eredeti előirányzat	341	2 013 284 000	305 141 000	2 022 955 000	0	0	507 390 000	40 000 000	0	4 888 770 000	336 050 000	164 469 000	0	1 876 259 000	0	822 352 000	0	3 199 130 000	1 689 640 000	4 888 770 000	
2750/1/2017	Lendület kutatócsoport (Bajnok Zoltán) véglegesítése		13 031 000	3 239 000	5 518 000	0	0	0	0	0	21 788 000	0	0	0	0	0	0	0	0	21 788 000	21 788 000	
5068/1/2017	Lendület kutatócsoport (Dombi Péter) véglegesítése		12 523 000	3 143 000	6 046 000	0	0	0	0	0	21 712 000	0	0	0	0	0	0	0	0	21 712 000	21 712 000	
2019. évi ktv	2018. évi minimálbér emelés miatti többlettámogatás		5 806 000	1 084 000	0	0	0	0	0	0	6 890 000	0	0	0	0	0	0	0	0	6 890 000	6 890 000	
2019. évi ktv	Szociális hozzájárulási adó csökkentése (0,5+2,0) miatti elvonás		0	-7 800 000	0	0	0	0	0	0	-7 800 000	0	0	0	0	0	0	0	0	-7 800 000	-7 800 000	
2019. évi ktv	Támogatási forrás átcsoportosítása ITM fejezetbe		0	0	0	0	0	0	0	0	0	1 732 230 000	0	0	0	0	0	0	0	1 732 230 000	-1 732 230 000	0
	Összesen	341	2 044 644 000	304 807 000	2 034 519 000	0	0	507 390 000	40 000 000	0	4 931 360 000	2 068 280 000	164 469 000	0	1 876 259 000	0	822 352 000	0	4 931 360 000	0	4 931 360 000	

Uneria:



A fejezet megnevezése, székhelye:
XXXIII. Magyar Tudományos Akadémia
1051 Budapest, Széchenyi tér 9.

Irányító szerv:
MTA Titkársága
1051 Budapest, Nádor utca 7.


számjel

327064	1058	33	0300	040002	721900
PIR-törzsszám	Szektor	Fejezet	Cím/Alcím	AHIT azonosító	Szakágazat


A költségvetési szerv megnevezése, székhelye:
MTA Wigner Fizikai Kutatóközpont
1121 Budapest, Konkoly Thege Miklós út 29-33.


2019. évi elemi költségvetés

Az intézmény 2019. évi költségvetését jóváhagyom:


Bányász Péter
a szerv gazdasági vezetője




Lovász László
az MTA elnöke


Dr. Lévai Péter József
a szerv vezetője


Kelt: Budapest, 2019. év február hó 21. nap

Kelt: Budapest, 2019. év február hó 21. nap

Kapcsolattartó, ill. felvilágosítást nyújtó személy:

Bartalos Szilvia (név)
392-2222/3686 (telefon)

Az irányító szerv részéről ellenőrizte:


.....(név)
HM-622P(telefon)

Kelt b.p., 2019. év. 02. hó. 27. nap

Tartalomjegyzék	
Szám	Úrlap megnevezés
08	Adatszolgáltatás a személyi juttatások és a foglalkoztatottak, választott tisztségviselők összetételéről
09	A létszám funkciócsoportonkénti megoszlása

Üres űrlapok jegyzéke	
Szám	Űrlap megnevezés

08 - Adatszolgáltatás a személyi juttatások és a foglalkoztatottak, választott tisztségviselők összetételéről

#	Megnevezés	Létszám fő (Tervezett átlagos statisztikai állományi létszám, éves)	Törvény szerinti illetmények, munkabérek	Normatív jutalmak, céljuttatás, projektpremium	Készenléti, ügyeleti, helyettesítési díj, túlóra, túlszolgálat	Végkielégítés, jubileumi jutalom	Béren kívüli juttatások	Költségtérítések	Támogatások	Foglalkoztatottak egyéb személyi juttatásai	Választott tisztségviselők juttatásai
1	2	3	4	5	6	7	8	9	10	11	12
27	igazgató (főigazgató), igazgatóhelyettes (főigazgató-helyettes)	3	32 000 000	0	0	0	0	0	0	0	0
28	főosztályvezető, főosztályvezető-helyettes, osztályvezető, ügykezelő osztályvezető, további vezető	15	80 000 000	0	0	0	1 020 000	0	0	0	0
31	"C", "D" fizetési osztály összesen	21	75 400 000	0	900 000	650 000	5 240 000	2 000 000	218 000	10 000 000	0
32	"E"- "J" fizetési osztály összesen	114	388 637 000	0	0	705 000	11 423 000	3 000 000	500 000	10 000 000	0
33	kutató, felsőoktatásban oktató	188	1 248 839 000	4 000 000	1 150 000	13 645 000	20 317 000	4 000 000	1 000 000	30 000 000	0
40	KÖZALKALMAZOTTAK ÖSSZESEN (=27+...+39)	341	1 824 876 000	4 000 000	2 050 000	15 000 000	38 000 000	9 000 000	1 718 000	50 000 000	0
94	FOGLALKOZTATOTTAK ÖSSZESEN (=26+40+51+57+62+67+73+81+93)	341	1 824 876 000	4 000 000	2 050 000	15 000 000	38 000 000	9 000 000	1 718 000	50 000 000	0
95	Nyitólétszám (az időszak első napján munkavégzésre irányuló jogviszonyban állók statisztikai állományi létszáma) (fő)	415	0	0	0	0	0	0	0	0	0
96	Munkajogi nyitólétszám (az időszak első napján munkaviszonyban állók létszáma) (fő)	415	0	0	0	0	0	0	0	0	0
99	Átlagos statisztikai állományi létszám (tervezett éves átlagos statisztikai állományi létszám) (fő)	390	0	0	0	0	0	0	0	0	0

09 - A létszám funkciócsoportonkénti megoszlása

#	Megnevezés	Vezetői létszám: középfokú végzettséggel	Vezetői létszám: felsőfokú végzettséggel	Vezetői létszám - Összesen	Nem vezetői létszám: alapfokú végzettséggel	Nem vezetői létszám: középfokú végzettséggel	Nem vezetői létszám: felsőfokú végzettséggel	Nem vezetői létszám - Összesen	Létszám összesen
1	2	3	4	5	6	7	8	9	10
01	a) csoport	0	17	17	0	0	157	157	174
02	b) csoport	0	0	0	0	22	91	113	113
03	Összesen (01+02)	0	17	17	0	22	248	270	287
04	Humánpolitikai	0	0	0	0	0	1	1	1
05	Gazdálkodási-költségvetési	0	2	2	0	10	8	18	20
08	Ellenőrzési	0	0	0	0	0	1	1	1
10	Informatikai	0	1	1	0	0	6	6	7
13	Összesen (04+...+12)	0	3	3	0	10	16	26	29
14	Adminisztratív-titkársági (15+16+17)	0	2	2	0	12	11	23	25
15	- I. csoport feladatait segítő	0	1	1	0	8	5	13	14
16	- II. csoport feladatait segítő	0	1	1	0	2	5	7	8
17	- III. csoport feladatait segítő	0	0	0	0	2	1	3	3
26	Összesen (14+18+...+25)	0	2	2	0	12	11	23	25
27	Összesen (03+13+26) = (28+32+48+56)	0	22	22	0	44	275	319	341
32	Közalkalmazottak (33+34+35)	0	22	22	0	44	275	319	341
33	I. funkció csoport	0	17	17	0	22	248	270	287
34	II. funkció csoport	0	3	3	0	10	16	26	29
35	III. funkció csoport	0	2	2	0	12	11	23	25